

Formatkorrekturen im Rechnungsblock

Das Problem:

Beim Erstellen einer Rechnung sind zwei Zeilen des Gebührenblocks einen Tabstop zu wenig ausgerückt.

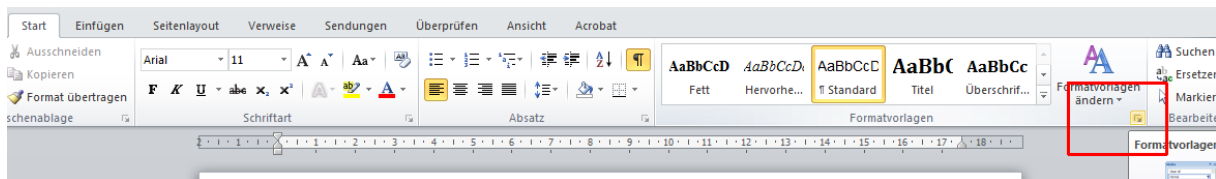
¶	1,3-Geschäftsgebühr (1.000,00-€)-Nr.-2300-VV-RVG	→	→	104,00-€←
	Post-und-Telek.pauschale-Nr.-7002-VV-RVG	→	→	20,00-€←
	Zwischensumme→	→		124,00-€←
	Umsatzsteuer-Nr.-7008-VV-RVG-(19,0%)	→	→	23,56-€←
	Summe →	→		147,56-€¶

Die Ursache:

Die Ursache hierfür sind Tabstops, die irrtümlich in den Formatvorlagen „Standard“ und „Textkörper“ im Briefkopf (nicht in der Rechnungsvorlage!) hinterlegt sind.

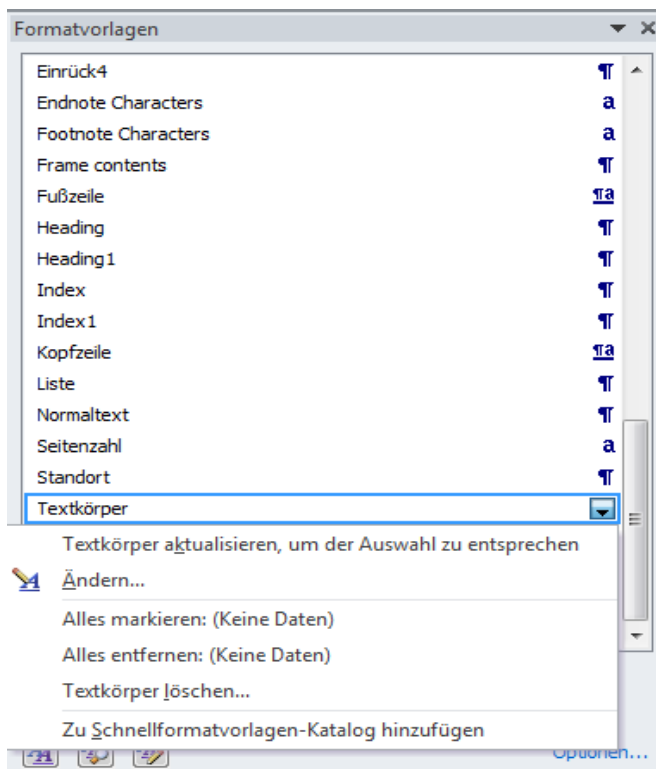
Die Lösung – MS-Word:

Öffnen Sie über „System-Einstellungen-Briefkopf verwalten“ Ihren Briefkopf zur Bearbeitung. Nun rufen Sie in MS-Word die Formatvorlagen auf.



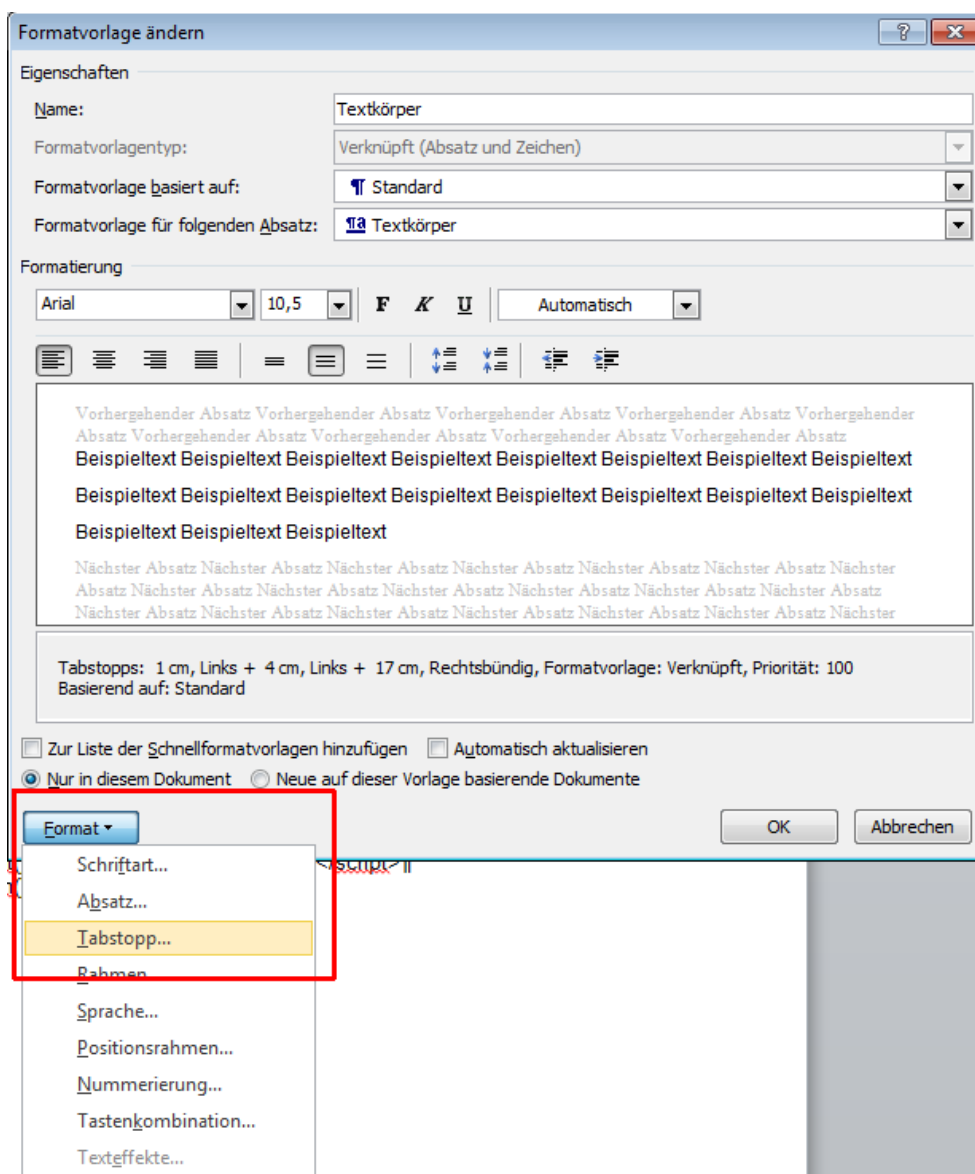
Markieren Sie nun die Formatvorlage mit linkem Mausklick und öffnen Sie durch anschließenden rechten Mausklick die Änderungsoptionen. Wählen Sie nun „Ändern“.

Topic 35: Formatkorrekturen im Rechnungsblock

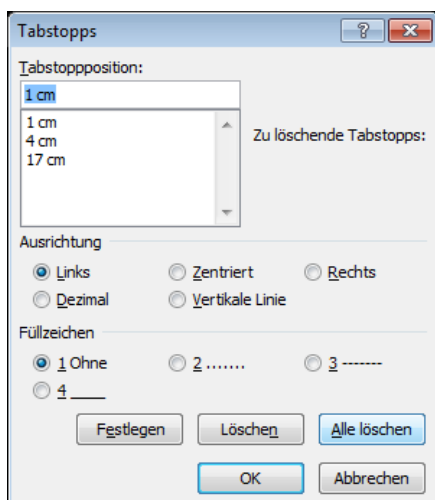


Öffnen Sie nun die Übersicht über die hinterlegten Tabstops.

Topic 35: Formatkorrekturen im Rechnungsblock



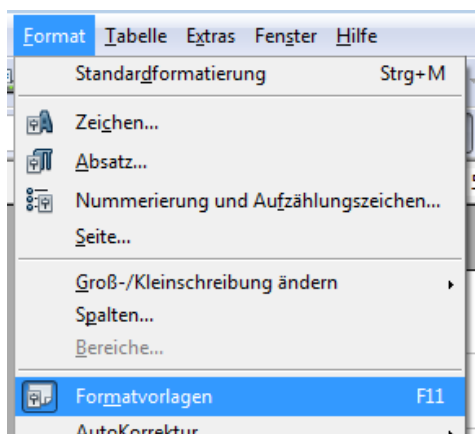
Löschen Sie nun alle hinterlegten Tabstops. In den meisten Fällen sind hier drei Tabstops hinterlegt, die alle gelöscht werden sollten.



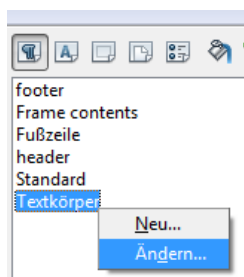
Das Vorgehen müssen Sie für die Formatvorlagen „Standard“ und „Textkörper“ wiederholen. Es muss nicht sein, dass Sie die überflüssigen Tabstops in beiden Formatvorlagen vorfinden. Sind keine vorhanden, ist die Formatvorlage in diesem Bereich korrekt eingestellt.

Die Lösung – OpenOffice/LibreOffice:

Rufen Sie zunächst die Formatvorlagen auf.



Markieren Sie dann mit Linksklick die betreffende Formatvorlage und rufen mit Rechtsklick das Kontextmenü auf. Wählen Sie „Ändern“.



Entfernen Sie alle auf dem Karteireiter „Tabulatoren“ hinterlegten Eintragungen. Wiederholen Sie dies für die Formatvorlage „Standard“. Ggf. ist dort korrekterweise kein Tabulator hinterlegt.

Topic 35: Formatkorrekturen im Rechnungsblock

